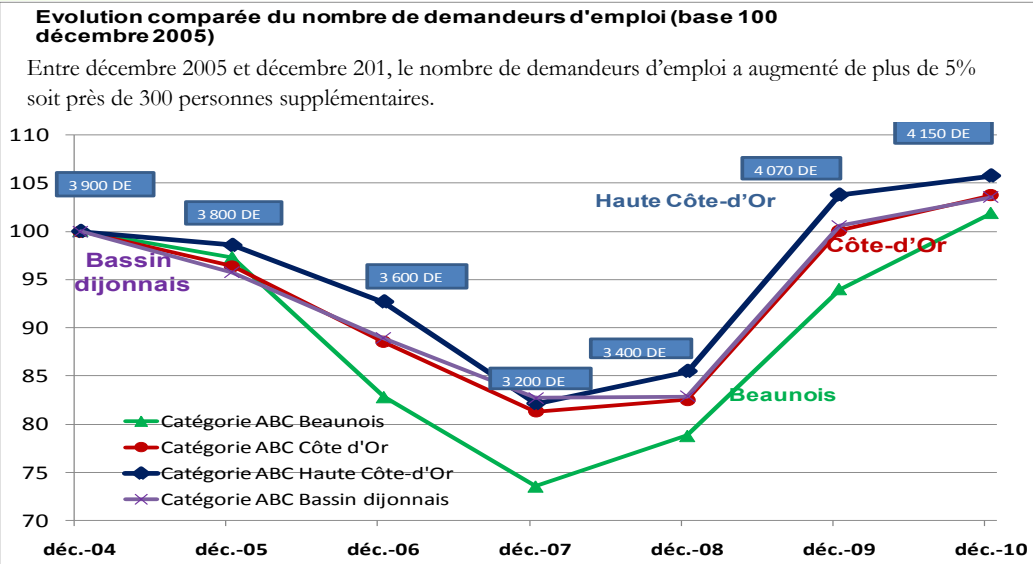


Demande d'emploi

Cat. A : personnes en recherche active, disponibles, sans emploi
 Cat. B : personnes en recherche active, en activité réduite courte (<78 heures/mois)
 Cat. C : personnes en recherche active, en activité réduite longue (>78 heures/mois)

Hausse de 5,8% pour la Haute Côte d'Or soit 200 demandeurs d'emploi catégorie ABC supplémentaires entre décembre 2004 et décembre 2010. Evolution comparable à celle du Bassin Dijonnais et de la Côte d'Or.



EN SYNTHÈSE : Nombre et évolution des demandeurs d'emploi inscrits à Pôle emploi au 31 décembre 2010

Source : DIRECCTE de Bourgogne - Pôle Emploi (données brutes) -

SYNTHÈSE MDEF HAUTE COTE D'OR	Décembre 2010 (cvs calées)	Evol annuelle: Déc.10/Déc.09	Evol mensuelle: Déc.10/Nov.10	Poids par rapport aux Demandeurs d'emploi de cat ABC
MEF Cat. A	2 508	-1.2%	-1.4%	60,8% CAT. A
MEF Cat. ABC	4 125	+3.6%	+0.2%	100% CAT. ABC
DELD Cat. ABC	1 635	+19.6%	+2.9%	39,6% DELD CAT. ABC
Jeunes Cat. ABC	712	-11.0%	+2.0%	17,3% JEUNES CAT. ABC
Seniors Cat. ABC	936	+17.5%	+0.0%	22,7% SENIORS CAT. ABC
Hommes Cat. ABC	1 854	+4.1%	-1.5%	44,9% HOMMES CAT. ABC
Femmes Cat. ABC	2 271	+3.1%	+1.7%	55,1% FEMMES CAT. ABC
Côte-d'Or Cat. A	19 038	+1.0%	+0.3%	61,6% COTE D'OR CAT. A
Côte-d'Or Cat. ABC	30 883	+4.2%	+0.6%	100% COTE D'OR CAT. ABC

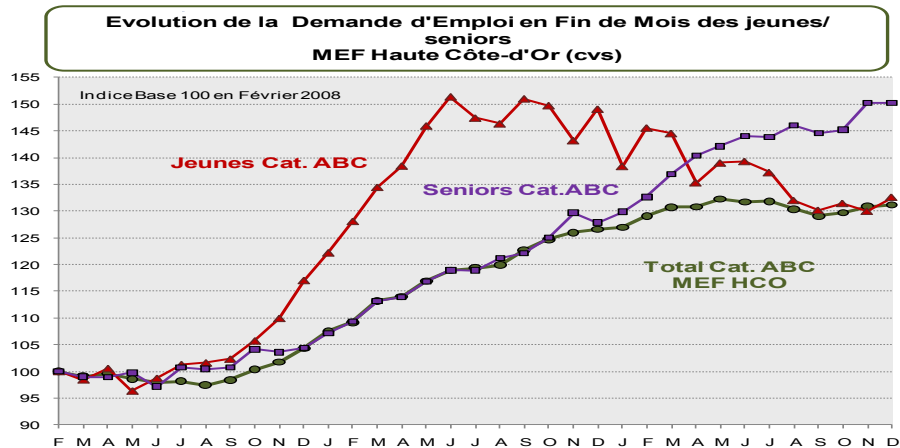
Zoom

La demande d'emploi Cat A affiche une baisse de 1,2% sur 2010.

Source: STMT - DIRECCTE de Bourgogne/SEPEs - Pôle emploi
 Calcul des CVS: Observatoire de la MDEF

Définition : DELD: demandeurs d'emploi de longue durée

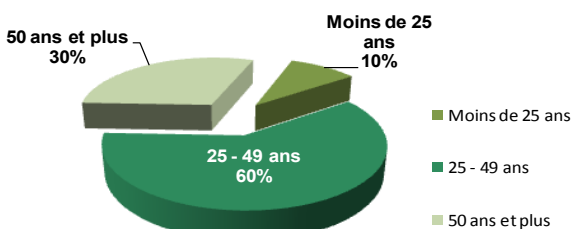
Les jeunes en demande d'emploi représentent 17,3% des demandeurs d'emploi de la zone couverte par la Maison de l'Emploi contre 17,7% pour la Côte d'Or. Le nombre de demandeurs d'emploi de + 50 ans représente 23% de l'ensemble des demandeurs d'emploi de catégorie ABC sur la zone de la Maison de l'Emploi contre 18% pour la Côte d'Or.



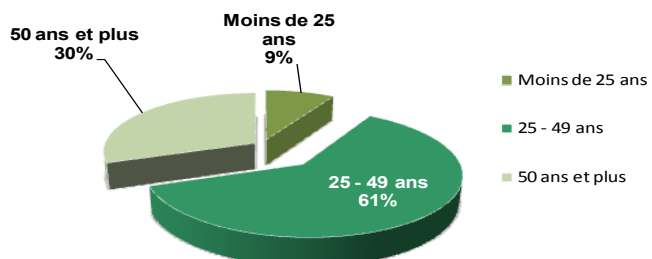
Source: STMT - DIRECCTE de Bourgogne/SEPEs - Pôle emploi
 Calculs des CVS : Observatoire de la MDEF
 Lecture: le nombre de demandeurs d'emploi de moins de 25 ans a augmenté de 37% au mois de juillet 2010 par rapport au mois de février 2008.

Les hommes représentent 43,1% des demandeurs d'emploi de longue durée sur le territoire de la MEF Haute Côte-d'Or

Les femmes représentent 56,83% des demandeurs d'emploi de longue durée sur le territoire de la MEF Haute Côte d'Or



NB: Pour la Côte d'Or

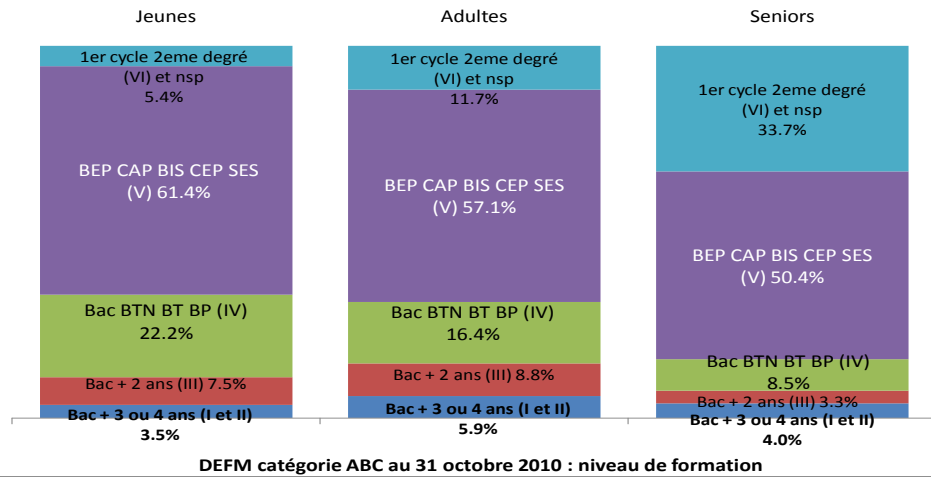


NB: Pour la Côte d'Or

les hommes représentent 48,3% des demandeurs d'emploi de longue durée
 Source: STMT - DIRECCTE de Bourgogne/SEPEs - Pôle emploi

les femmes représentent 51,7% des demandeurs d'emploi de longue durée
 Source: STMT - DIRECCTE de Bourgogne/SEPEs - Pôle emploi

Marché du Travail

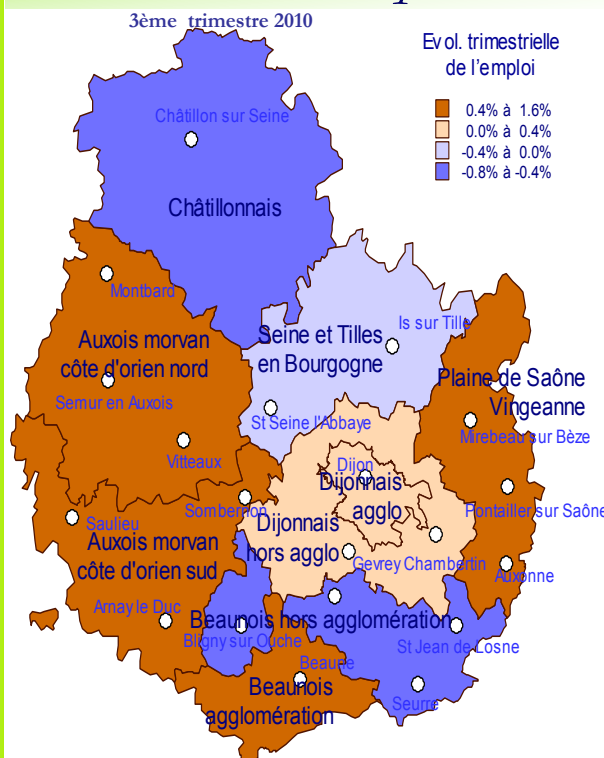


Source : DIRECCTE de Bourgogne - Pôle

Les niveaux de formation BEP et CAP sont très présents chez les jeunes, avec 61,4 % et 22 %



Evolution de l'emploi



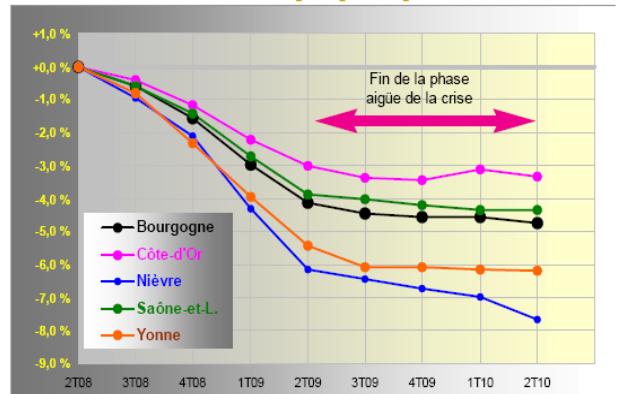
Au **troisième trimestre 2010**, le territoire de la MEF HCO s'oriente à la hausse avec une évolution de **+0,9%**.

Le **pays Châtillonnais** reste en retrait par rapport au reste du territoire (pertes en industrie (-2%) et commerce (-1,2%)).

L'emploi augmente sur le territoire du **pays de l'Auxois Morvan** avec +1,2% par rapport au trimestre précédent.

Le solde positif sur ce territoire est à mettre au compte du secteur de l'industrie et des services avec respectivement +1,6% et +1,7%.

Evolution de l'emploi par département



Source : Urssaf - données CVS - Base 0 à fin juin 2008

Marché du Travail

<p>FORCES</p> <ul style="list-style-type: none"> Développement de partenariats entre les acteurs socio-économiques du territoire et la Maison de l'Emploi 	<p>FAIBLESSES</p> <ul style="list-style-type: none"> Bas niveau de qualification de la main d'œuvre disponible Métiers en tension en manque de main d'œuvre Population des seniors élevée Faible offre de l'activité économique en faveur des femmes
<p>OPPORTUNITES</p> <ul style="list-style-type: none"> Développer la Gestion Prévisionnelle des Emplois et des Compétences pour anticiper les besoins des territoires en matière d'emploi et de formation 	<p>MENACES</p> <ul style="list-style-type: none"> Risque de délocalisation des entreprises Risque d'aggravation de mouvements migratoires en dehors du territoire Exclusion de certaines catégories de demandeurs d'emploi

ENJEU

Mieux anticiper l'adéquation emploi / formation / qualification

Retrouvez l'intégralité du diagnostic territorial sur le site www.mefhco.fr



MAISON DE L'EMPLOI ET DE LA FORMATION DE HAUTE COTE D'OR
 2 ter rue de la libération 21400 CHATILLON SUR SEINE
 Tél-Fax: 03 80 91 07 98 / contact@mefhco.fr / www.mefhco.fr

Directrice de la publication : Emmanuelle GARNIER
 Conception et réalisation : Maison de l'emploi et de la Formation de Haute Côte d'Or / Observatoire départemental
 Imprimerie Ramelet

